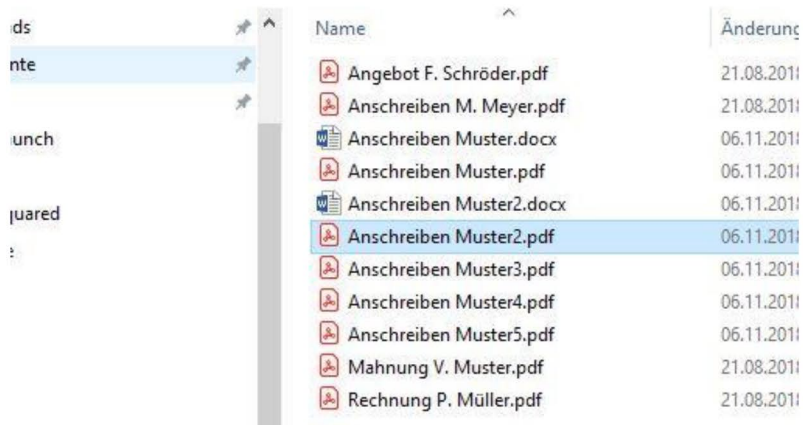
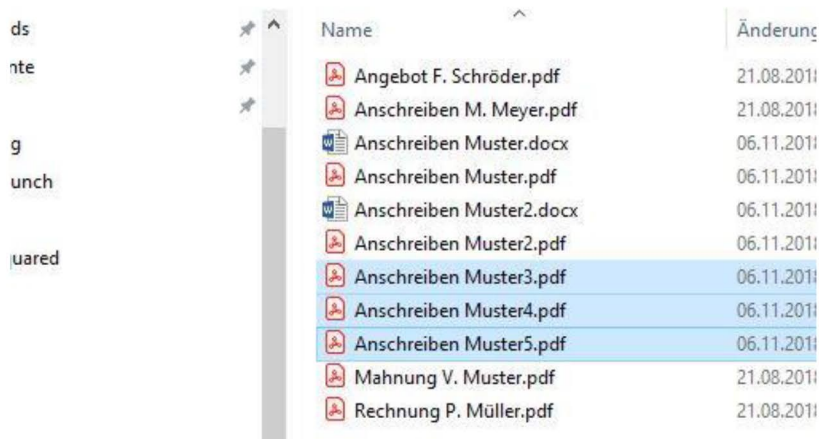


Briefe per Drag & Drop in den LXP TREIBER verschieben

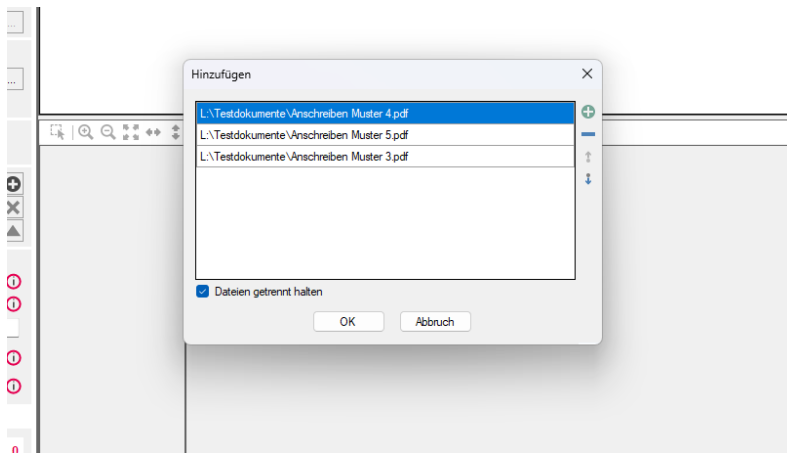
1. Öffnen Sie dem LXP TREIBER
2. Markieren Sie ein oder mehrere Dokumente, um Sie in das obere Fenster des LXP TREIBERS zu verschieben



Es ist nicht möglich, mehrere Einzeldokumente nacheinander in der LXP TREIBER zu ziehen. Wenn Sie mehr als ein Dokument übertragen möchten, markieren Sie diese bitte gleichzeitig und ziehen sie in den Treiber.



3. Es öffnet sich ein Fenster. Wollen Sie die Dokumente hinzufügen, klicken Sie auf „ok“.



Nun können Sie wie gewohnt Druck- und Versandeinstellungen vornehmen und die Daten zum Versand an uns übertragen.

